

Horticultura

DESTAQUE SEMANAL - MERCADOS DE PRODUÇÃO

Na região Entre Douro e Minho, uma maior oferta desvalorizou as cotações do espinafre em 40%, alface frisada/lisa 33%, cenoura 20% e grelo de nabo 17%. Subida da cotação do nabo com rama em 33%, devido a uma menor oferta.

Na região da Beira Litoral, área de mercado Beira Litoral, devido à falta de produto, nesta semana, não houve transações de couve “Portuguesa”. Verificou-se descida das cotações da alface lisa em 20% e frisada 17%, devido a uma maior oferta e melhor qualidade do produto. Descida da cotação do alho francês em 19%, devido à melhor qualidade do produto. Continua a verificar-se a entrada em mercado de produto de outras zonas do país e do exterior.

Na região Ribatejo e Oeste, área de mercado Oeste, uma menor produção e consequentemente uma menor oferta valorizou as cotações para o tomate “Coração de Boi” e “Chucha” em 13% e “Cherry” 11%. Subida da cotação da abóbora “Tipo Francesa” em 66%, devido a uma maior procura e menor oferta. A batata-doce pela melhoria da qualidade e uma menor procura teve um acréscimo na cotação de 16%. As cotações valorizaram para a couve-flor em 16%, fava 14%, curgete 11% e alface frisada 10%, devido a uma menor procura. Uma maior oferta desvalorizou a cotação do nabo com rama em 13%.

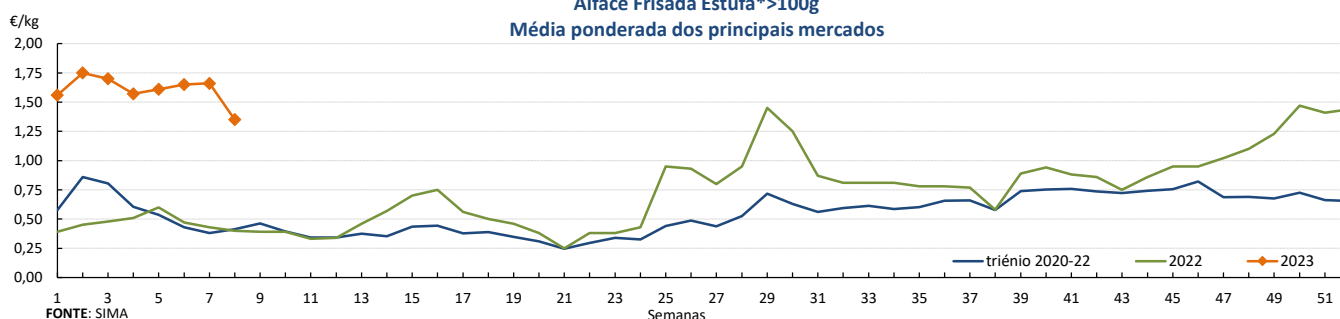
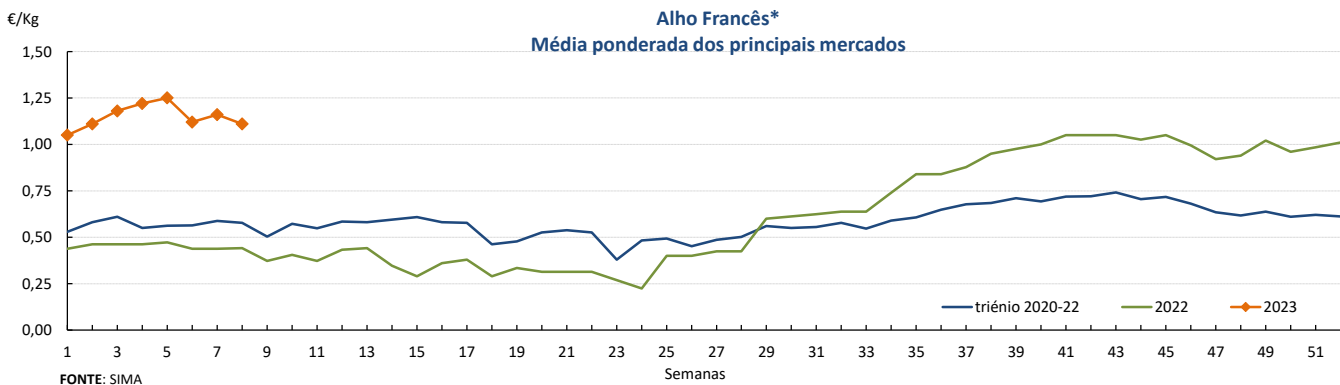
Na Península de Setúbal, devido a uma menor oferta, verificou-se subida das cotações da batata primor/nova branca em 25%. A cenoura à saída de estação (SE) por ter uma oferta muito baixa, desvalorizou a sua cotação em 21%.

Cotações Médias Nacionais

PRODUTOS	MÉDIA DA SEMANA €/kg	VARIÇÃO PERCENTUAL (%)		
		Semana anterior	Semana Homóloga do ano anterior	Semana Homóloga do Triénio 2019-2021
Alface Frisada Estufa	1,35	-18,7	237,5	227,4
Alho Francês	1,11	4,0	150,8	91,9
Batata de Conservação Branca	0,60	0,0	90,5	111,8
Cebola de Conservação	1,20	0,0	140,0	105,7
Cenoura	0,60	0,0	233,3	218,9
Couve Brócolos	1,20	-3,2	194,5	111,8
Couve Repolho Tipo Coração	1,13	0,9	370,8	289,2
Curgete	1,01	-10,6	71,2	131,3
Tomate Sulcado Estufa	1,14	4,6	20,0	76,7

Fonte: SIMA

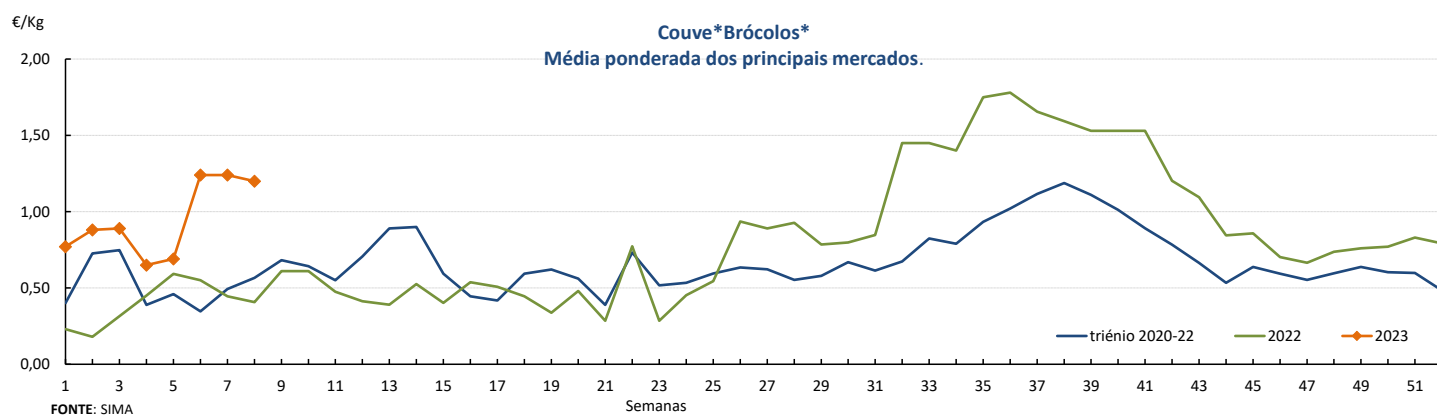
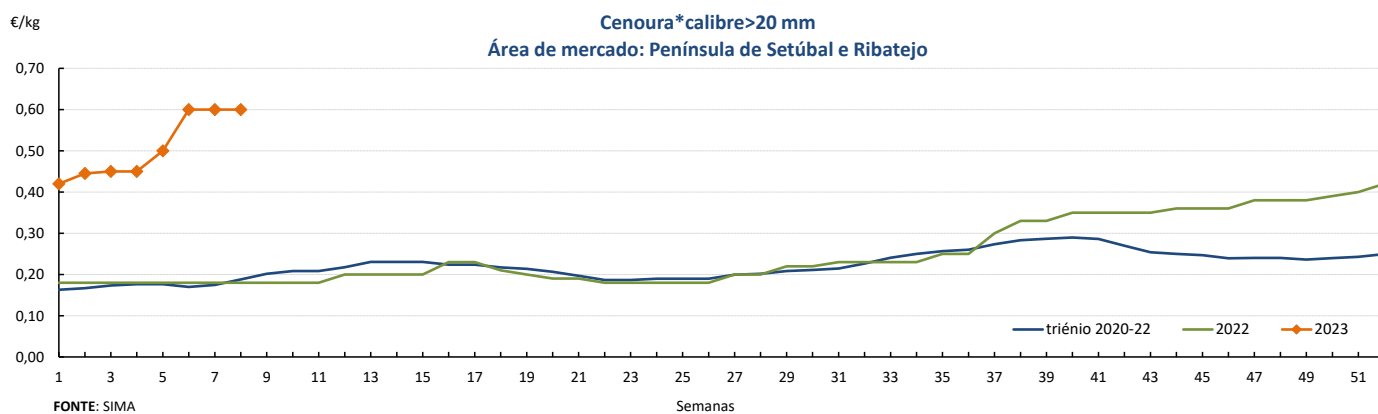
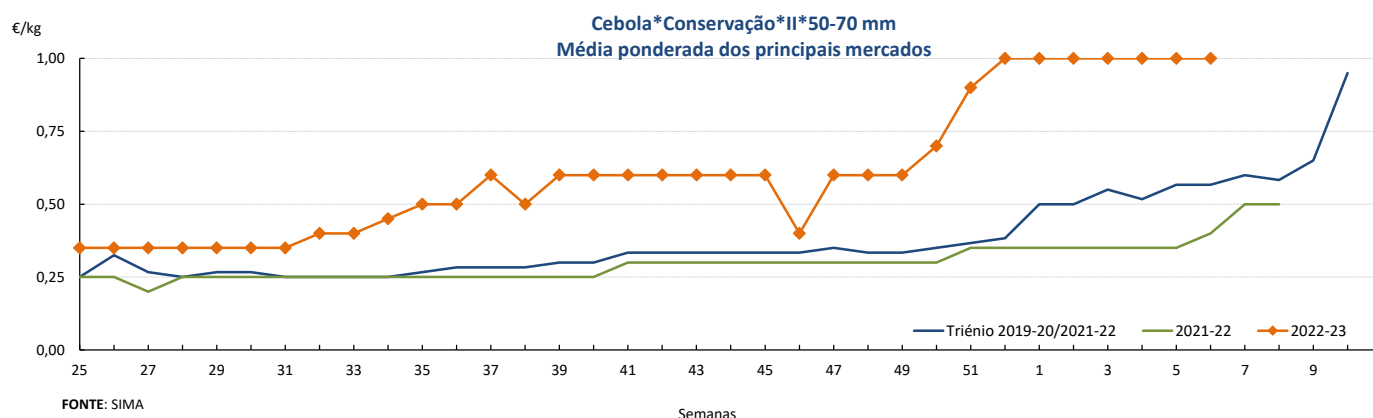
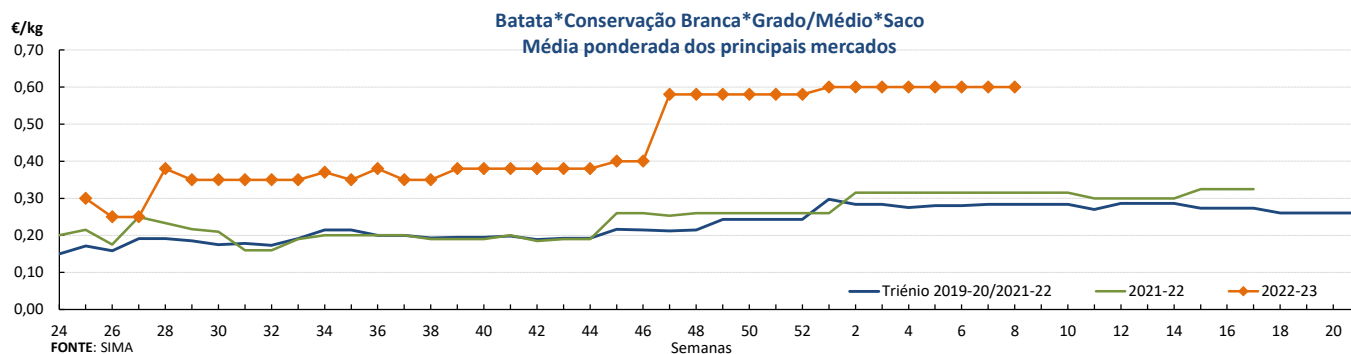
Gráficos de cotações mais frequentes

Alface Frisada Estufa* >100g
Média ponderada dos principais mercadosAlho Francês*
Média ponderada dos principais mercados

Horticultura

20-02 a 26-02-2023

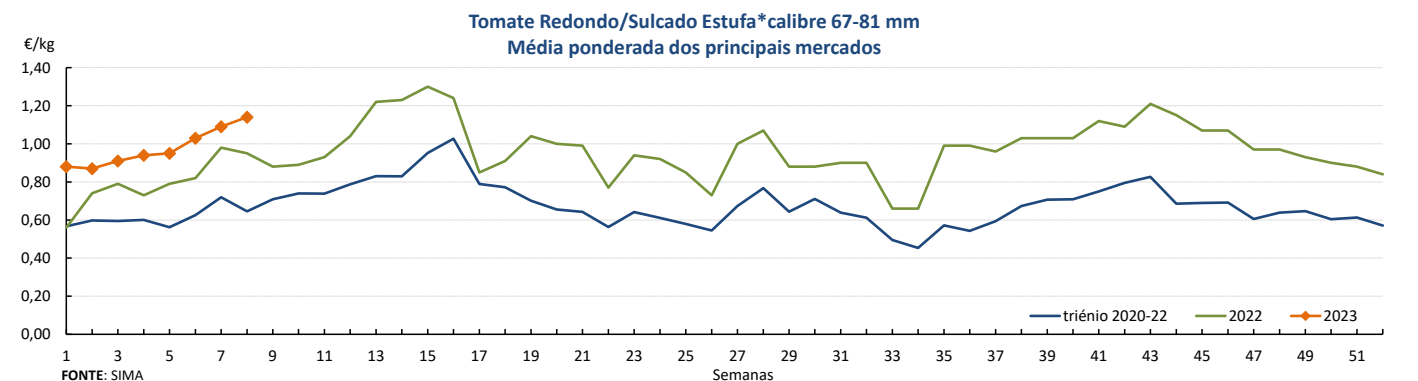
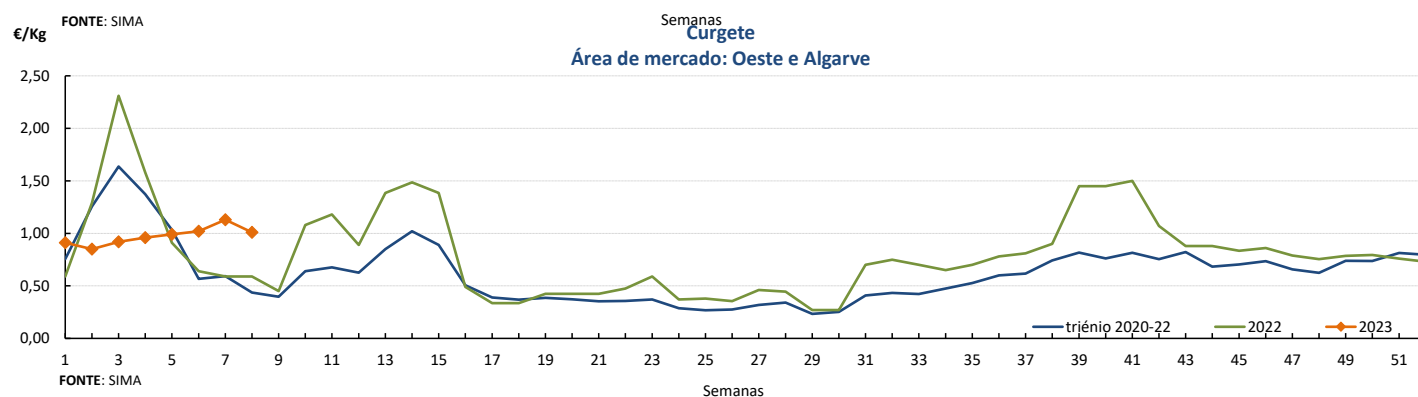
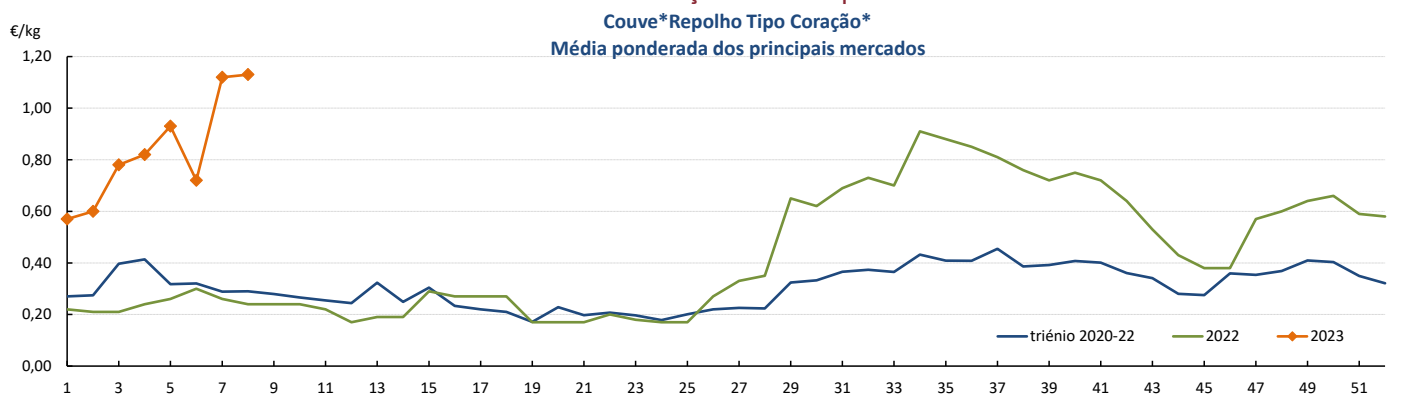
Gráficos de cotações mais frequentes



Horticultura

20-02 a 26-02-2023

Gráficos de cotações mais frequentes



DESTAQUE SEMANAL - MERCADOS ABASTECEDORES

No Mercado Abastecedor da Região de Lisboa (MARL) registou uma boa afluência de compradores com um aumento da procura e uma menor oferta de hortícolas. Terminou a comercialização do pimento verde nacional. Verificou-se subida da cotação da couve roxa em 18%, devido a uma menor oferta. A presença de produto de Espanha e uma menor oferta, valorizaram as cotações da cebola conservação em 17%, tomate "Cacho" 13% e "Alongado" 12%. Descida das cotações do espinafre em 13% e da nabiça 10%, devido a uma menor procura. Quanto aos produtos importados verificou-se subida das cotações do pimento verde/vermelho, cebola conservação e tomate "Cacho" de Espanha e da cebola conservação de França.

O Mercado Abastecedor do Porto (MAP) manteve-se bem abastecido na generalidade dos produtos cotados de modo a garantir o seu normal funcionamento. Maior interesse pela alface, batata, cebola, cenoura, curgete, couves, nabo, nabiças e grelos. Uma maior oferta desvalorizou as cotações do espinafre em 35%, alface frisada/lisa 26%, couve-flor e nabiça ao molho 22%, couve "Penca" e grelo de nabo 20%, alho francês comercializado ao molho e em caixa 17% e couve "Brócolos" 13%. Subida da cotação do tomate "Cereja" em 16%, devido a uma menor oferta. Quanto aos produtos importados, verificou-se uma descida da beringela "Alongada" de Espanha.

No Mercado Abastecedor de Coimbra (MAC), registou uma boa afluência de operadores e de compradores. Verificou-se uma subida da cotação do tomate "cereja" em 20%, devido a uma menor oferta, e do cogumelo comercializado em caixa de 10%, devido a uma maior procura. Uma maior oferta desvalorizou as cotações da curgete em 33%, alface frisada/lisa/roxa 30%, couve "Brócolos" 25%, fava 21%, couve-flor 19%, nabo com rama 18%, couve "Repolho Tipo Coração" 16%, nabo sem rama 13%, grelo de couve 12%, couve "Lombardo" e grelo de nabo 11%. Quanto aos produtos importados teve início a comercialização da batata conservação branca/vermelha tamanhos grado/médio em sacos de 20 kg de França. Terminou a comercialização da couve "Brócolos" de Espanha. Registou-se uma subida na cotação do pimento vermelho de Espanha. Descida para a curgete e beringela "Alongada" de Espanha.

Horticultura

20-02 a 26-02-2023

Comércio Internacional (janeiro a dezembro)

PRODUTO	2021		2022		Variação	
	Importações	Exportações	Importações	Exportações	Importações	Exportações
	Tonelada				%	
Abóbora	11 445,1	34 231,9	6 254,1	27 970,9	-45	-18
Acelga e Cardo	3,4	42,0	4,6	32,7	38	-22,2
Aipo	1 254,9	223,2	953,0	234,0	-24	5
Aipo-Rábano	89,2	14,7	111,5	7,4	25	-50
Alcachofra	28,6	0,3	30,6	0,5	7	74
Alcaparras	0,3	0,0	0,6			
Alface	7 823,8	8 349,3	7 363,0	8 377,7	-6	0
Alho-francês	1 127,4	5 316,1	1 149,7	3 688,6	2	-31
Alho seco	12 789,3	1 483,0	11 804,7	376,3	-8	-75
Batata de conservação	322 655,9	45 821,3	288 420,1	47 539,0	-11	4
Batata doce fresca	3 735,9	15 281,0	2 287,7	12 960,9	-39	-15
Batata para fécula	15 184,1	521,4	17 895,2	5 747,2	18	1 002
Batata semente	36 304,3	4 991,0	17 154,0	3 375,1	-53	-32
Batata temporã	6 766,9	595,2	8 935,2	929,0	32	56
Beringela	3 333,6	31,5	3 109,8	42,4	-7	35
Cebola de consumo	75 002,9	5 358,5	64 311,5	8 091,4	-14	51
Cebola de semente	3 623,1	5 129,9	1 918,0	6 588,6	-47	28
Cenoura / Nabo	22 766,2	29 268,1	20 431,1	15 525,8	-10	-47
Chalota	29,8	0,1	39,2	0,1	32	-38
Chicória	154,5	0,4	181,6	0,6	18	68
Cogumelos do género Agaricus	2 390,4	1 708,5	4 298,7	750,2	80	-56
Cogumelos do género Boletus	126,2	0,3	3,2		-97	
Cogumelos do género Cantharellus	0,2	59,5	13,6	571,7	6 646	860
Cogumelos Matsutake			86,0			
Cogumelos Shiitake			174,4	28,9		
Couve branca e Couve Roxa	2 307,6	8 148,0	2 061,1	9 548,8	-11	17
Couve de Bruxelas	209,3	408,2	203,7	8,6	-3	-98
Couve-flor e Brócolos	29 406,2	930,4	23 344,4	970,8	-21	4
Curgete	5 294,9	6 525,9	4 664,7	5 389,5	-12	-17
Ervilha	318,1	512,3	373,7	641,2	17	25
Espargo	1 046,7	1 188,7	808,5	19,7	-23	-98
Espinafre	719,6	892,3	889,0	467,3	24	-48
Feijao-verde	4 807,1	397,3	5 008,4	358,7	4	-10
Funcho	81,4	63,6	114,9	21,2	41	-67
Milho doce	451,8	1 313,5	291,4	2 595,3	-36	98
Pepino e Pepininho (cornichon)	5 462,8	486,2	5 427,0	1 056,0	-1	117
Pimento doce ou Pimentão	21 403,3	1 618,6	20 524,3	2 518,6	-4	56
Rábano	34,0	1,3	65,0	0,1	91	-92
Tomate fresco	41 318,6	106 554,4	40 817,9	153 724,6	-1	44
Trufas	1,6		1,4		-14	
Outras brássicas	2 795,2	33 744,4	1 634,8	32 005,3	-42	-5
Outras hortícolas frescas	11 710,2	4 894,1	7 378,9	5 316,5	-37	9
Outros legumes de vagem	3 967,0	478,7	3 161,3	570,6	-20	19
Outras raízes comestíveis	2 002,7	2 954,4	3 092,6	2 046,2	54	-31
Outros cogumelos	2 358,6	333,2	1 442,0	39,7	-39	-88
Outros pimentos	834,8	107,2	868,7	100,9	4	-6

Fonte: INE

Horticultura

20-02 a 26-02-2023

Comércio Internacional (janeiro a dezembro)

PRODUTOS	2021		2022		Variação		Saldo 2022 (exportações- importações)
	Importações	Exportações	Importações	Exportações	Importações	Exportações	
	1 000 €				%		1 000 €
Abóbora	7 024,2	18 043,1	4 998,1	17 293,8	-29	-4	12 296
Acelga e Cardo	5,2	85,3	5,4	50,3	3	-41	45
Aipo	759,2	124,3	767,8	142,1	1	14	-626
Aipo-Rábano	62,3	24,3	84,4	14,4	35	-40	-70
Alcachofra	96,4	0,9	125,7	1,6	30	76	-124
Alcaparras	1,5	0,0	3,3		0	0	-3
Alface	7 096,0	8 122,8	7 205,0	7 523,1	2	-7	318
Alho-francês	1 048,2	5 942,7	1 317,6	3 198,0	26	-46	1 880
Alho seco	21 183,4	1 618,1	15 661,3	495,5	-26	-69	-15 166
Batata de conservação	59 202,4	16 151,5	65 796,7	15 285,3	11	-5	-50 511
Batata doce fresca	2 124,2	13 477,9	1 273,8	10 017,6	-40	-26	8 744
Batata para fécula	2 887,2	258,3	3 802,7	1 722,2	32	567	-2 081
Batata semente	18 726,7	3 407,0	9 638,5	2 586,1	-49	-24	-7 052
Batata temporã	1 361,6	275,6	2 184,8	377,4	60	37	-1 807
Beringela	2 721,1	40,9	2 580,3	56,2	-5	37	-2 524
Cebola de consumo	24 321,1	1 512,3	22 387,9	2 602,7	-8	72	-19 785
Cebola de semente	1 254,2	1 989,1	601,7	1 397,7	-52	-30	796
Cenoura / Nabo	6 767,6	13 210,5	6 459,8	9 163,2	-5	-31	2 703
Chalota	96,5	0,4	88,4	0,2	-8	-48	-88
Chicória	368,6	1,3	441,2	2,4	20	79	-439
Cogumelos do género Agaricus	6 027,9	4 280,4	11 728,6	2 027,0	95	-53	-9 702
cogumelos do género Boletus	246,2	1,6	9,1		-96		-9
cogumelos do género Cantharellus	3,4	893,7	54,9	1 523,8	1 529	71	1 469
Cogumelos Matsutake			185,0				-185
Cogumelos Shiitake			518,2	220,4			-298
Couve branca e Couve Roxa	1 109,9	6 204,4	836,2	6 719,6	-25	8	5 883
Couve de Bruxelas	286,4	150,1	323,7	11,7	13	-92	-312
Couve-flor e Brócolos	19 076,5	1 984,5	15 231,0	2 076,7	-20	5	-13 154
Curgete	2 964,6	3 761,3	3 750,7	4 349,9	27	16	599
Ervilha	883,8	453,0	596,7	732,3	-32	62	136
Espargo	4 056,7	1 695,9	2 849,4	81,2	-30	-95	-2 768
Espinafre	1 147,1	2 777,4	1 257,2	1 596,4	10	-43	339
Feijao-verde	6 348,5	636,6	6 454,2	426,7	2	-33	-6 027
Funcho	108,4	69,8	159,2	22,6	47	-68	-137
Milho doce	600,4	651,8	513,6	1 067,2	-14	64	554
Pepino e Pepininho (cornichon)	4 789,8	401,8	5 534,6	1 385,3	16	245	-4 149
Pimento doce ou Pimentão	21 195,6	3 291,6	24 036,6	5 090,9	13	55	-18 946
Rábano	41,8	0,8	82,8	0,1	98	-83	-83
Tomate fresco	40 296,3	65 627,8	44 266,9	71 345,4	10	9	27 078
Trufas	181,7		113,5		-38		-113
Outras brássicas	1 620,6	21 988,9	1 105,2	21 661,6	-32	-1	20 556
Outras hortícolas frescas	14 580,2	5 721,2	10 590,4	4 850,0	-27	-15	-5 740
Outros legumes de vagem	4 116,6	608,4	4 229,0	789,8	3	30	-3 439
Outras raízes comestíveis	1 497,3	3 681,8	2 321,3	2 266,9	55	-38	-54
Outros cogumelos	6 238,5	2 987,9	4 140,7	196,9	-34	-93	-3 944
Outros pimentos	1 566,3	206,5	1 835,1	213,6	17	3	-1 621

Fonte: INE

O conhecimento do mercado é a chave do sucesso!

O SIMA disponibiliza informação essencial para os empresários agrícolas e outros agentes tomarem as melhores decisões

Para consulta de preços de produtos agrícolas consultar o site: regsima.gpp.pt/regsima/consulta/

Coordenação Central

Gabinete de Planeamento, Políticas e Administração Geral
Direção de Serviços de Estatística
Divisão de Estatística

tel: 213 234 600

SISTEMA DE INFORMAÇÃO DE MERCADOS AGRÍCOLAS
Praça do Comércio, 1149-010 Lisboa

e-mail: sima@gpp.pt